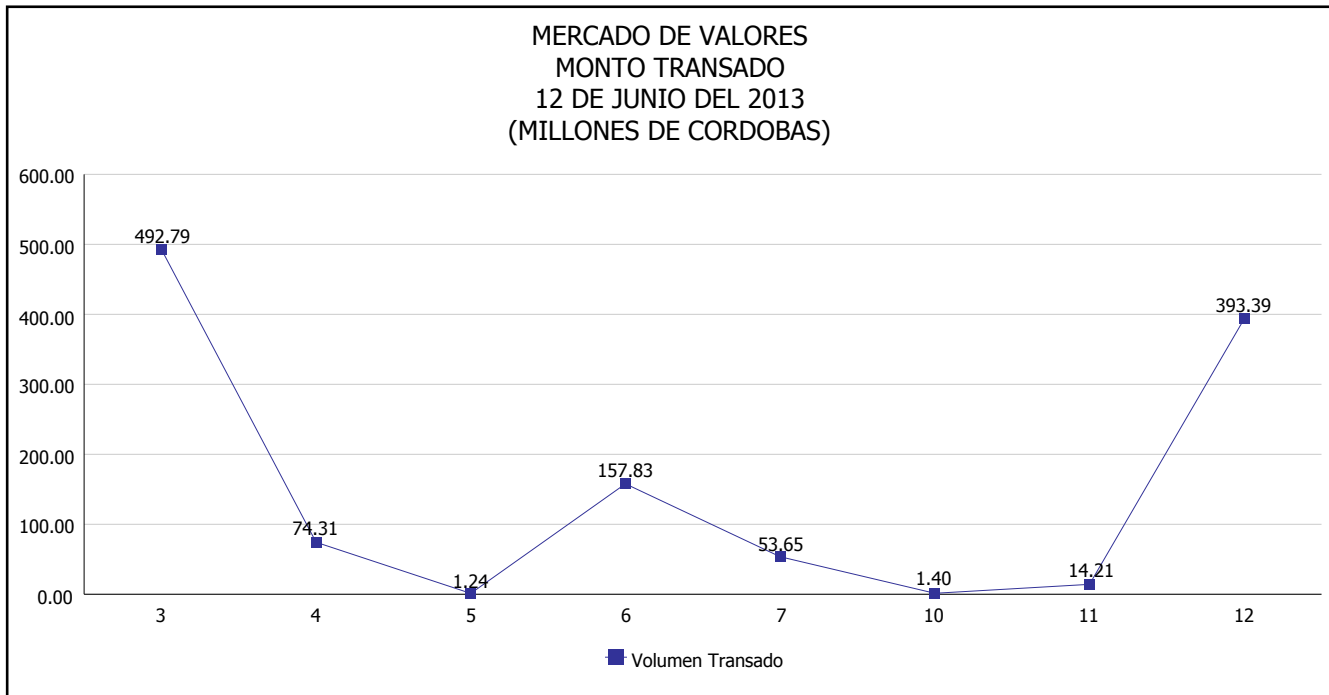


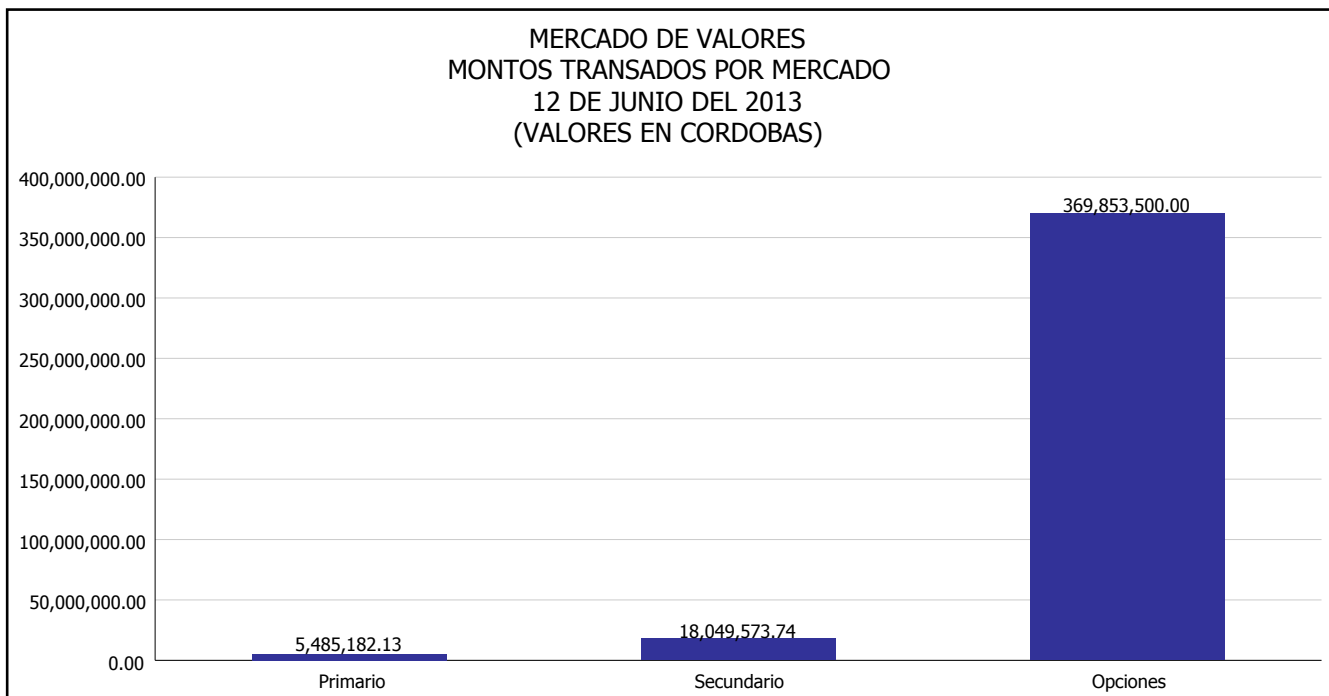


INTENDENCIA DE VALORES INFORME DIARIO MERCADO DE VALORES DE NICARAGUA

Superintendencia de Bancos y de Otras
Instituciones Financieras de Nicaragua



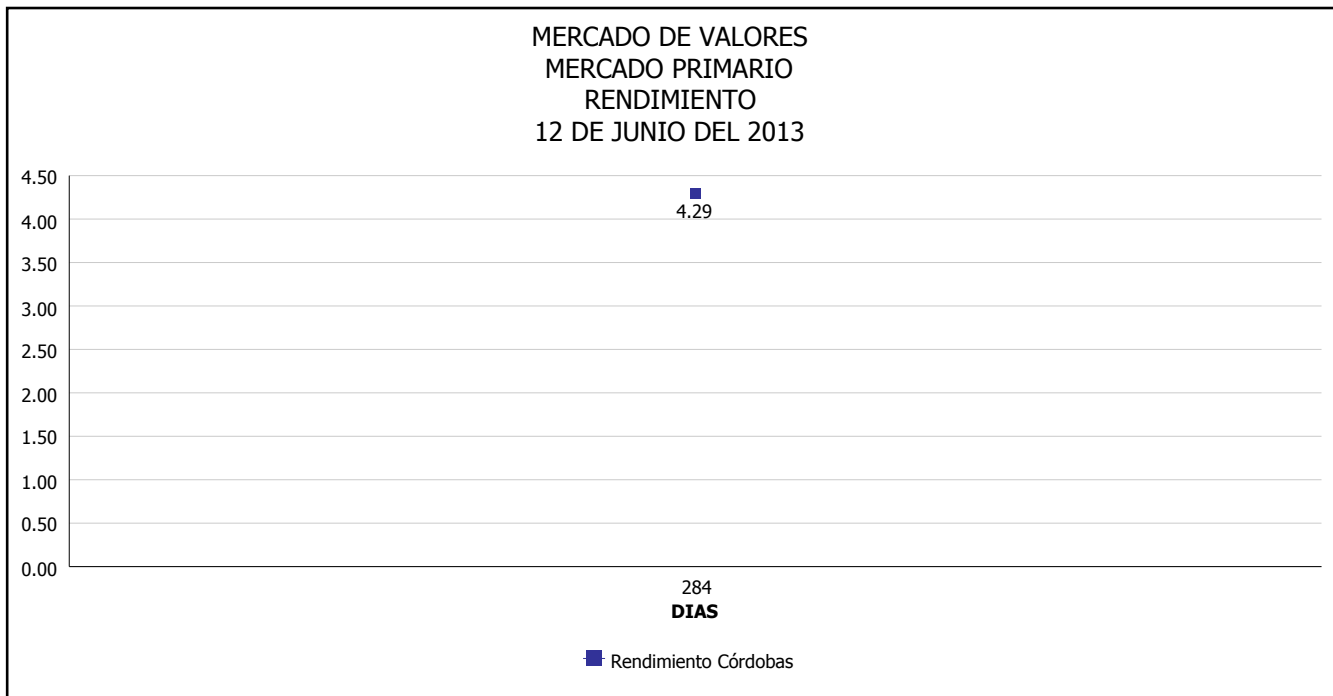
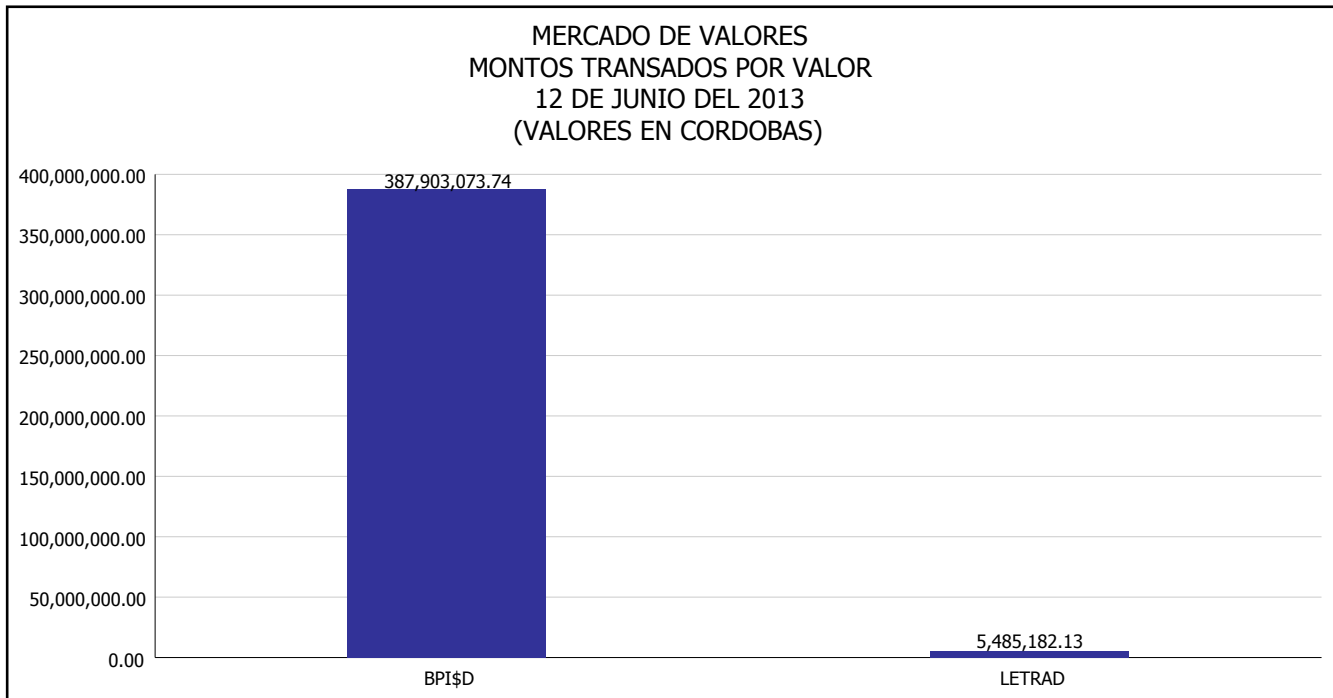
Del 3 al 12 de Junio del 2013, en el mercado de valores se han transado C\$ 1,188,820,476.99





INTENDENCIA DE VALORES INFORME DIARIO MERCADO DE VALORES DE NICARAGUA

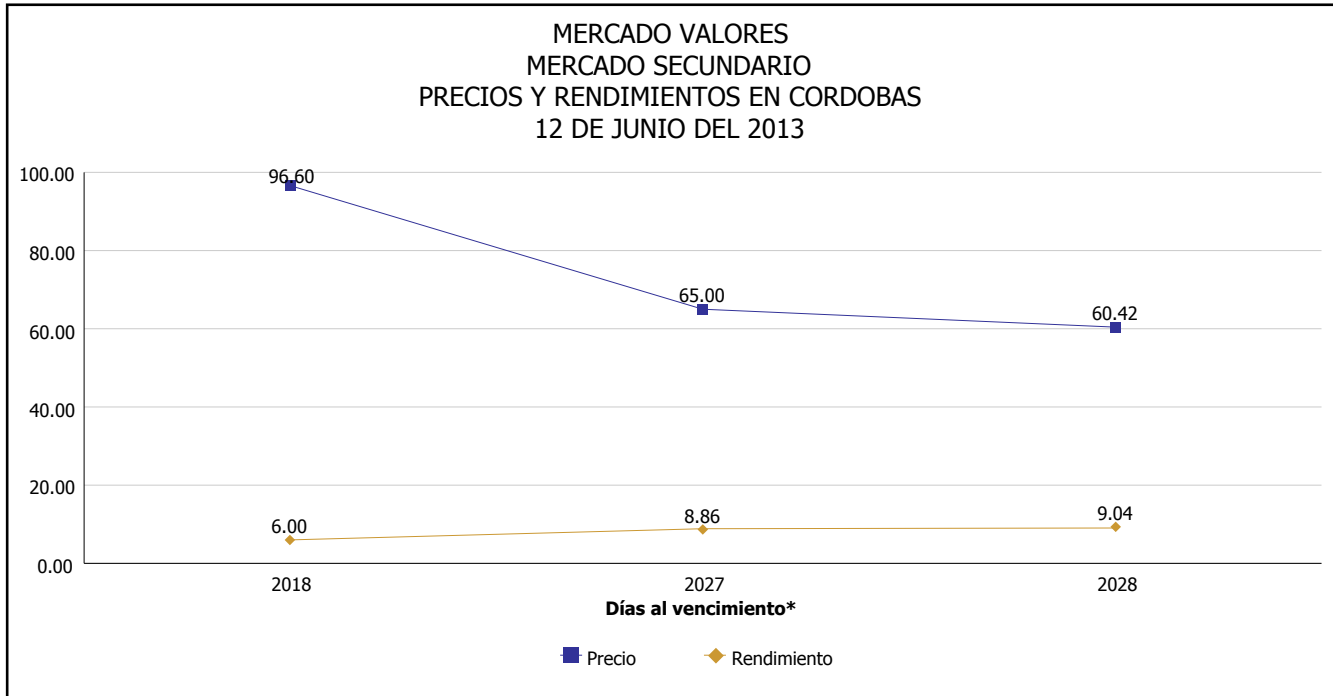
Superintendencia de Bancos y de Otras
Instituciones Financieras de Nicaragua



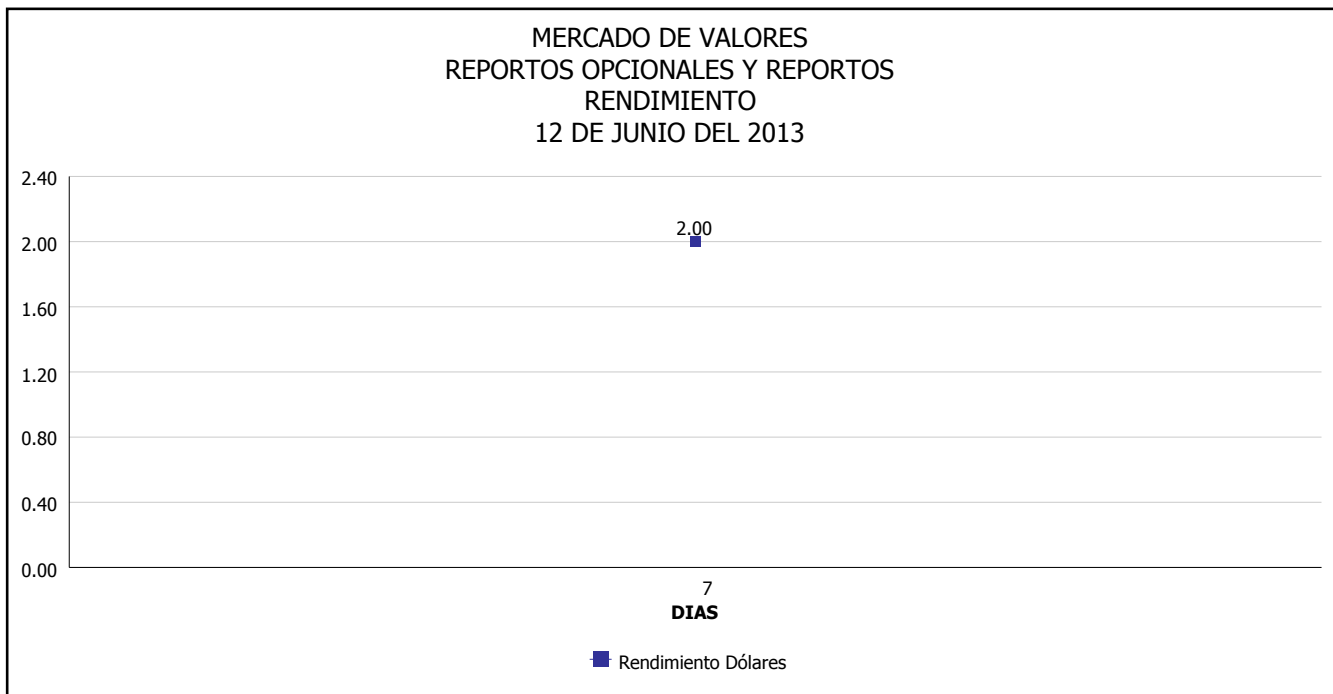


INTENDENCIA DE VALORES INFORME DIARIO MERCADO DE VALORES DE NICARAGUA

Superintendencia de Bancos y de Otras
Instituciones Financieras de Nicaragua



*Para los BPI se presentan años al vencimiento



Fuente: Bolsa de Valores de Nicaragua



Superintendencia de Bancos y de Otras
Instituciones Financieras de Nicaragua

**INTENDENCIA DE VALORES
INFORME DIARIO
MERCADO DE VALORES DE NICARAGUA**

HECHOS RELEVANTES EN MERCADOS INTERNACIONALES

Nueva York, 12 jun (EFE).- Wall Street amplió hoy sus pérdidas en la recta final de la sesión y el Dow Jones de Industriales, su principal indicador, descendió el 0.84% con lo que abandonó de nuevo la barrera psicológica de los 15,000 puntos.

Ese índice, que agrupa a treinta de las mayores empresas de EEUU, restó 126.79 puntos hasta 14,995.23 unidades. De igual forma el selectivo S&P 500 disminuyó 0.84% (-13.6 puntos) hasta 1,612.53 y el índice compuesto del mercado Nasdaq, bajó el 1.06% (-36.52 puntos) hasta 3,400.43 enteros.

Los inversores siguieron pendientes de las deliberaciones en el Constitucional Alemán, sobre la legalidad de las compras de deuda del Banco Central Europeo y acusaron todavía el impacto de la decisión del Banco de Japón, de mantener sin cambios su política monetaria.

Al final de la sesión, todos los sectores del parque neoyorquino cerraron con descensos, entre los que destacó el financiero (-0.95%), el energético (-0.81%), el tecnológico (-0.77%) o el de materias primas (-0.64%).

La mayoría de los treinta componentes del Dow Jones cerraron la jornada con pérdidas, encabezados por la financiera American Express (-2.35%), Home Depot (-1.56%), IBM (-1.36%), Disney (-1.27%) o Chevron (-1.22%), entre otros.

En cambio, las ganancias fueron lideradas por el grupo informático HP, que cerró con una subida del 2.76%; por delante de la tecnológica Microsoft (0.46%), la farmacéutica Pfizer (0.04%) y la multinacional McDonald's (0.01%).

Fuera de ese índice, el gigante Apple perdió el 1.24%, el portal Yahoo descendió el 1.93%, su rival AOL avanzó un tímido 0.06%, mientras que la popular red social Facebook se dejó el 1.08%, entre otras firmas tecnológicas.

En otros mercados, el petróleo de Texas subió a 95.88 dólares por barril, el oro ascendía a 1,388.7 dólares la onza, el dólar bajaba frente al euro y se cambiaba a 1.3331 dólares y la rentabilidad de la deuda pública estadounidense a diez años ascendía al 2.23%.

PRINCIPALES INDICES BURSATILES EE-UU				
	CIERRE DEL DIA		VARIACIONES	
INDICES	11/06/2013	12/06/2013	ABSOLUTA	RELATIVA
Dow Jones	15,122.02	14,995.23	-126.79	-0.84%
Nasdaq	3,436.95	3,400.43	-36.52	-1.06%
S&P	1,626.13	1,612.52	-13.61	-0.84%